630mm

115mm

Содержание:

А. Функции

Б. Описание

В. Эксплуатация

Г. Обслуживание

Д. Устранение неисправностей

Поздравляем Вас с покупкой ультразвукового ароматизатора-увлажнителя-ночника. Пожалуйста, ознакомьтесь прочитайте данное инструкцию и сохраните ее для последнего использования.

Обслуживание

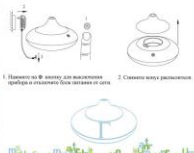

1. Нажмите на Ф кнопку для выключения прибора и отключите блок питания от сети
2. Снимите конус распылителя
3. Выжмите воду по указанному слиям воды

4. Используйте чистую влажную ткань для очистки корпуса прибора и емкости для воды

(Мы рекомендуем промывать резервуар для воды и выгорать насухо мягкими тонкими или чистой тканью, каждый раз, когда Вы используете другой тип эфирного масла.)

Устранение неисправностей

Симптомы	Возможная причина	Способ устранения
Нет увлажнения	Питание не подключено	Подключите прибор к сети и нажмите Ф кнопку включения
	Недостаточно воды	Долейте воду до нужного уровня
	Слишком много воды (больше 80 мл)	Выжмите избыток воды
	Высокое отверстие заблокировано водной оценкой или чем-то другим	Протистите выходное отверстие
	Керамический диск выработал свой ресурс (около 3000 часов)	Пожалуйста, обратитесь к Вашему дилеру или продавцу

Предупреждение:

В случае экстренных ситуаций, таких как дым, специфическая запаха и неожиданные звуки, любое дальнейшее использование может привести к нечистным случаям, таким как пожар или поражение электрическим током. Вы должны отсоединить блок питания от сети и обратитесь к местному дилеру.

Никогда не оборачивайте блок питания таким как бумагой, это может привести к его расплавлению или привести к пожару.

Никогда не пытайтесь разбирать или ремонтировать в каждое самостоятельно. В случае неисправностей или ремонта прибора, необходимо обратиться к вашему дилеру.

Пожалуйста, устанавливайте прибор в недоступном для детей месте, чтобы избежать травм и поражения электрическим током.

Дистрибьютор:

AIC Climatizzati SPA, Italy

Производитель:

Foshan Nanhai Kari Electronic Co., Ltd.
Building G, Beiyou Industry Zone, Guichang Science Park, Nanhai, Foshan, Guangdong, China

Фокшан Нанхай Кари Электронник Ко., Лтд
Стреление Г, Промышленная зона Бейюэ, Научный парк Гуйчэн, Нанхай, Фокшан, Гуандзин, Китай

Производитель оставляет за собой право изменить дизайн и технические характеристики прибора без предварительного уведомления.

630mm

115mm

А Функции

Оригинальный настольный прибор сочетает в себе функции ультразвукового ароматизатора, мини-увлажнителя, ионизатора и декоративного светильника.

Разбивая смесь воды и эфирного масла на миллионы микрочастиц, прибор распыляет в помещении ультрадисперсный аэрозоль эфирных масел.

Аромат эфирных масел создает приятную атмосферу в нашем помещении и благотворно влияет на эмоциональное и физическое состояние человека.

Б Описание

Размеры прибора: 0180x107мм
Напряжение: постоянное 24В
Мощность: 120в
Объем емкости для воды: 80мл

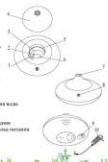

01. Вентиляционное отверстие
02. Керамический диск
03. Емкость для воды
04. Конус распылителя
05. Линия максимального уровня воды
06. Уплотнить слива воды
07. Выходное отверстие пара
08. Клавиш включения/выключения
09. Разъем для подключения блока питания
10. Блок питания

В Эксплуатация

Важная информация по использованию прибора:

Разновайте ароматизатор-увлажнитель на сухой и ровной поверхности

Не используйте моющие средства, растворители и абразивные частицы средства для очистки устройства.

Для заполнения прибора используйте только чистую воду комнатной температуры.

Отключайте прибор от цепи перед очисткой прибора и его техническим обслуживанием.

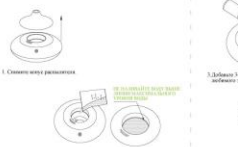

1. Снимите конус распылителя
2. Наполните емкость для воды чистой водой комнатной температуры (максимум 80мл)
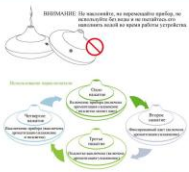
3. Добавьте 3-5 капель Вашего любимого эфирного масла в воду
4. Установите конус распылителя на место
5. Подключите блок питания к нажмите Ф кнопку