

Содержание:

А. Функции

Б. Описание

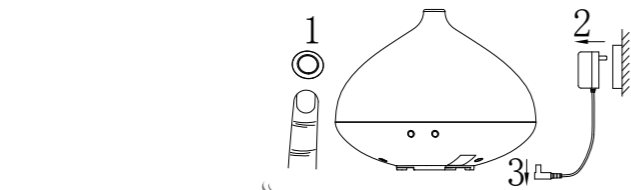
В. Эксплуатация

Г. Обслуживание

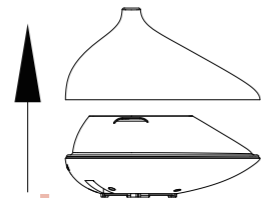
Д. Устранение неисправностей

Поздравляем Вас с покупкой ультразвукового ароматизатора-увлажнителя воздуха. Пожалуйста, внимательно прочтите данные инструкции и сохраните их для дальнейшего использования.

Г Обслуживание

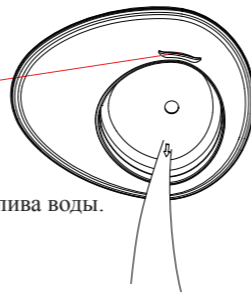


1. Нажмите на кнопку для выключения прибора и отключите блок питания от сети.



2. Снимите крышку.

ВНИМАНИЕ:
НЕ ВЫЛИВАЙТЕ ВОДУ ЧЕРЕЗ
ВЕНТИЛЯЦИОННОЕ ОТВЕРСТИЕ ПРИБОРА.



3. Вылейте воду по указателю слива воды.

4. Используйте чистую влажную ткань для очистки корпуса прибора и емкости для воды. Проводите очистку каждые 3 дня.



(Мы рекомендуем промывать резервуар для воды и вытирать насухо ватным тампоном или чистой тканью, каждый раз, когда Вы используете другой тип эфирного масла.)

Д Устранение неисправностей

Симптомы	Возможная причина	Способ устранения
Питание не подключено	Питание не подключено	Подключите прибор к сети и нажмите кнопку включения
	Недостаточно воды	Долейте воду до нужного уровня
Нет увлажнения	Слишком много воды (выше линии максимального уровня)	Вылейте избыток воды
	Выходное отверстие заблокировано водной пленкой или чем-то другим	Прочистите выходное отверстие
Прибор работает в минимальном режиме		Проверьте режим работы прибора

Предупреждение:

В случае нестандартных ситуаций, таких как дым, специфические запахи и непонятные звуки, любое дальнейшее использование может привести к несчастным случаям, таким как пожар или поражение электрическим током. Вы должны отсоединить блок питания от сети и обратиться к местному дилеру.

Никогда не оборачивайте блок питания тканью или бумагой, это может привести к его расплавлению или привести к пожару.

Никогда не пытайтесь разбирать или ремонтировать изделие самостоятельно. В случае неисправностей или ремонта прибора необходимо обратиться к вашему дилеру.

Пожалуйста, устанавливайте прибор в недоступном для детей месте, чтобы избежать травм и поражения электрическим током.

Дистрибьютор:
AIC Climatexnik SPA, Italy
Производитель:
Foshan Nanhai Keri Electronic Co., Ltd.
Building G, Beiyue Industry Zone, Guicheng Science Park, Nanhai, Foshan, Guangdong, China
Фосан Нанхай Кери Электроникс Ко., Лтд.
Строение Г, Промышленная зона Бейюэ, Научный парк Гуйчэн, Нанхай, Фосан, Гуандун, Китай



Первые четыре цифры серийного номера, расположенного на корпусе прибора, указывают год и месяц производства. Производитель оставляет за собой право изменять дизайн и технические характеристики прибора без предварительного уведомления.

540mm

А Функции

Оригинальный настольный прибор KW-038 сочетает в себе функции ультразвукового арома-распылителя, мини-увлажнителя, ионизатора и декоративного светильника.

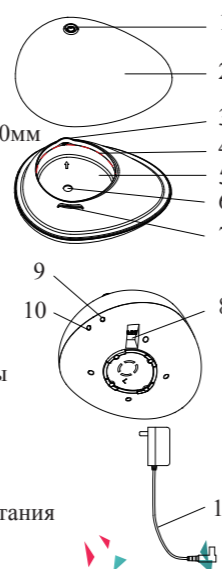
Разбивая смесь воды и эфирного масла на миллионы микрочастиц, прибор распыляет в помещении ультрадисперсный аэрозоль эфирных масел.

Аромат эфирных масел создает приятную атмосферу в вашем помещении и благотворно влияет на эмоциональное и физическое состояние человека.

Б Описание

Модель: KW-038
Размеры прибора: 219мм x 188мм x 150мм
Напряжение: постоянное 24В
Мощность: 12Вт
Объем емкости для воды: 230мл

01. Выходное отверстие пара
02. Крышка
03. Слив воды
04. Линия максимального уровня воды
05. Емкость для воды
06. Преобразователь
07. Вентиляционное отверстие
08. Разъем для подключения блока питания
09. Кнопка включения/выключения
10. Кнопка включения подсветки
11. Блок питания



В Эксплуатация

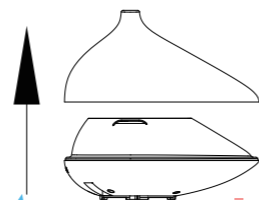
Важная информация по использованию прибора:

Размещайте ароматизатор-увлажнитель на сухой и ровной поверхности.

Не используйте моющие средства, растворители и абразивные чистящие средства для очистки устройства. Для заполнения прибора используйте только чистую воду комнатной температуры.

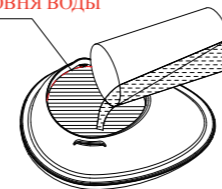
Отключайте прибор от сети перед очисткой прибора и его техническим обслуживанием.

Коррозионные масла, такие как цитрусовые, эвкалиптовые, цитронелловые следует избегать для использования в приборе, так как это может привести к повреждению устройства. Что не является гарантийным случаем. Используйте только водорастворимые эфирные масла.




1. Снимите крышку.

НЕ НАЛИВАЙТЕ ВОДУ ВЫШЕ ЛИНИИ
МАКСИМАЛЬНОГО УРОВНЯ ВОДЫ

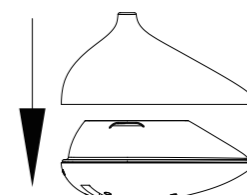


2. Наполните емкость для воды чистой водой комнатной температуры (максимум 230мл).



3. Добавьте 3-5 капель Вашего любимого эфирного масла в воду.

4. Установите крышку на место.



5. Подключите блок питания и нажмите кнопку включения прибора. Нажмите кнопку включения подсветки

Использование кнопок:



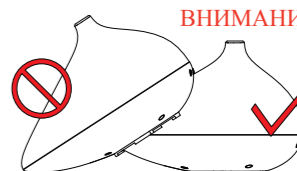
Управление подсветкой:

Подсветка меняет яркость
Фиксация яркости
Подсветка выключена



Управление ароматизацией-увлажнением:

Ароматизация включена (минимальный режим)
Ароматизация включена (максимальный режим)
Ароматизация выключена



ВНИМАНИЕ: Не наклоняйте, не перемещайте прибор, не используйте без воды и не пытайтесь его наполнить водой во время работы устройства.